

## **Hinweise für Eltern, Lehrpersonen, Studierende, Referendare und andere Interessierte**

Das Material richtet sich an Schüler:innen ab der 1. Klassenstufe.

Die Schüler:innen können im Rahmen des Valentinstags ein Lesezeichen selbst gestalten und dieses an eine:n Mitschüler:in verschenken.

Die Vorlagen können nach Belieben ausgemalt und im Anschluss ausgeschnitten werden. Am oberen Rand mittig sollte mit einem Locher ein Loch hinein gestanzt werden, durch das eine Schnur gefädelt wird.

Viel Spaß beim Benutzen des Materials.

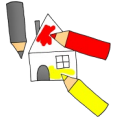
Name: \_\_\_\_\_

Datum: \_\_\_\_\_

Klasse: \_\_\_\_\_



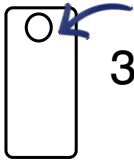
## Ein Lesezeichen basteln.



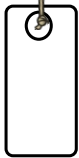
1. Male das Lesezeichen an.



2. Schneide das Lesezeichen aus.



3. Mache ein Loch oben mittig in das Lesezeichen.



4. Fädele eine Schnur hindurch.




POD Gladiator: [www.flaticon.com/de/kostenlose-icons/herz](http://www.flaticon.com/de/kostenlose-icons/herz)


Name: \_\_\_\_\_

Datum: \_\_\_\_\_

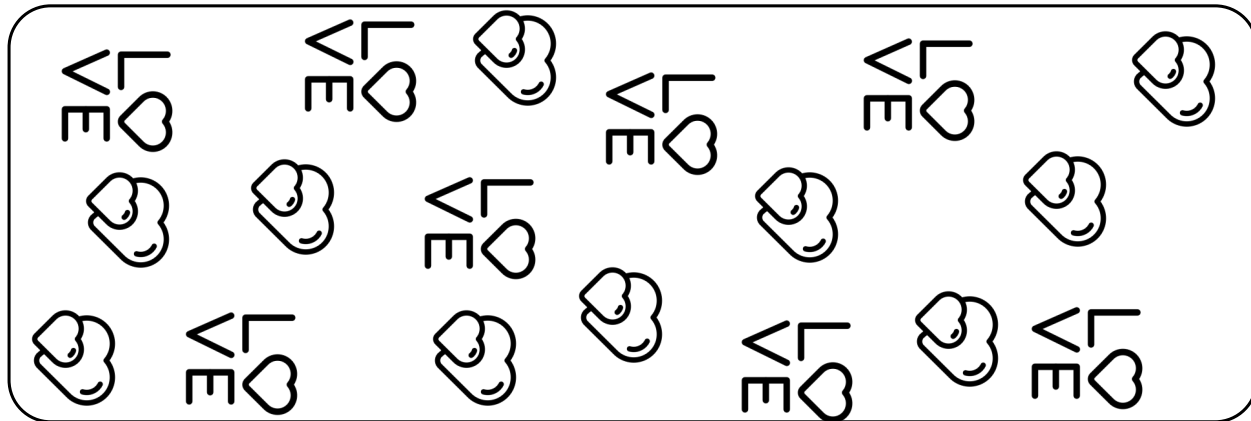
Klasse: \_\_\_\_\_



Freepik - Flaticon: [www.flaticon.com/de/kostenlose-icons/herz](http://www.flaticon.com/de/kostenlose-icons/herz)



Smashicons - Flaticon: [www.flaticon.com/de/kostenlose-icons/heissluftballon](http://www.flaticon.com/de/kostenlose-icons/heissluftballon)



pancaza: [www.flaticon.com/de/kostenlose-icons/valentinsgrusse](http://www.flaticon.com/de/kostenlose-icons/valentinsgrusse) ; [www.flaticon.com/de/kostenlose-icons/heiliger-valentin](http://www.flaticon.com/de/kostenlose-icons/heiliger-valentin)

