

Hinweise für Eltern, Lehrpersonen, Studierende, Referendar:innen und andere Interessierte

Das Material richtet sich an Schüler:innen der 3. Klassenstufe, kann aber je nach Lesefähigkeit auch schon früher oder später verwendet werden.

Neben dem genauen Lesen wird auch die Lagebeziehung (oben, unten, links, rechts, neben, über, usw.) sowie der Wortschatz im Bereich der heimischen Vogelarten trainiert.

Der Text ist in drei Schwierigkeitsstufen vorhanden.



Leicht



Mittel



Schwer

Falls die Vogelarten den Kindern noch unbekannt sind, liegt zur Unterstützung eine Tipp-Karte bereit. Sie befindet sich auf der letzten Seite.

Die Lösung befindet sich auf der vorletzten Seite.

Viel Spaß beim Benutzen des Materials.

Name: _____

Datum: _____

Klasse: _____



Vogelsuche



1. Schneide die Karten mit den Vögeln aus.



2. Lies den Text aufmerksam durch.



3. Überlege, an welche Stelle der Vogel kommt.

Vogelsuche

Der Platz der Taube ist in der oberen linken Ecke.

Rechts neben ihr sitzt die schwarz-weiße Elster auf einem Ast.

Die blau-gelbe Meise befindet sich in der unteren rechten Ecke.

Genau in der Mitte des Blattes ist der Platz des schwarzen Raben.

Unter den schwarzen Raben kommt der Buntspecht. Er hat schwarze, rote und weiße Federn.

In der rechten unteren Ecke ist der Platz für das kleine Rotkehlchen. Sein Gesicht ist orangerot, genau wie seine Brust.

Über dem Rotkehlchen befindet sich die schwarze Amsel mit dem gelben Schnabel.

Oben in der linken Ecke ist der Platz für den braunen Sperling.

Unter dem Sperling befindet sich die schwarze Schwalbe mit den gezackten Schwanzfedern.

Name: _____

Datum: _____

Klasse: _____



Vogelsuche



1. Schneide die Karten mit den Vögeln aus.



2. Lies den Text aufmerksam durch.



3. Überlege, an welche Stelle der Vogel kommt.

Vogelsuche

In der mittleren Reihe sind nur schwarze Vögel.

Der Platz der Taube, mit ihrem grünlichen Hals, ist in der oberen linken Ecke.

Rechts neben ihr sitzt die schwarz-weiße Elster auf einem Ast.

Die kleine, blau-gelbe Meise befindet sich in der unteren rechten Ecke.

Genau in der Mitte des Blattes ist der Platz des ganz schwarzen Raben.

Unter den schwarzen Raben kommt der Buntspecht mit seinem roten, schwarzen und weißen Gefieder.

In der rechten unteren Ecke ist der Platz für das kleine Rotkehlchen. Sein Gesicht und seine Brust haben eine orangerote Farbe.

Über dem kleinen Rotkehlchen sitzt ein Vogel auf einem Ast.

Der Vogel über dem Rotkehlchen ist die schwarze Amsel mit dem gelben Schnabel.

Oben in der linken Ecke ist der Platz für den braunen Sperling, der auf einem Ast sitzt.

Unter dem Sperling befindet sich die schwarze Schwalbe mit den gezackten Schwanzfedern.

Name: _____

Datum: _____

Klasse: _____



Vogelsuche



1. Schneide die Karten mit den Vögeln aus.



2. Lies den Text aufmerksam durch.



3. Überlege an welche Stelle der Vogel kommt.

Vogelsuche

In der mittleren Reihe sind nur schwarze Vögel.

Der Platz der Taube, mit ihrem grünlichen Hals, ist in der oberen linken Ecke.

Rechts neben ihr sitzt ein Vogel auf einem Ast. Es ist die schwarz-weiße Elster.

Die Meise, welche ein blau-gelbes Gefieder hat, befindet sich in der unteren rechten Ecke.

Genau in der Mitte des Blattes ist der Platz des ganz schwarzen Raben.

Unten mittig befindet sich ein Vogel mit roten Federn.

Unter den schwarzen Raben kommt ein Vogel, der an einem Stamm sitzt. Es ist der Buntspecht mit seinem roten, schwarzen und weißen Gefieder.

In der rechten unteren Ecke ist der Platz für einen anderen Vogel mit orangeroten Federn. Der Name verrät es schon, es ist das kleine Rotkehlchen.

Über dem Rotkehlchen mit dem orangeroten Gefieder sitzt ein Vogel auf einem Ast.


Der Vogel, der auf diesem Ast sitzt, ist die schwarze Amsel mit ihrem gelben Schnabel.

Oben in der linken Ecke ist der Platz für den braunen Sperling, der auf einem Ast sitzt. Er wird manchmal auch Spatz genannt.

Unter dem Sperling befindet sich die schwarze Schwalbe mit den gezackten Schwanzfedern und kleinen, roten Federn am Kopf.



Schneide die Vögel aus.



Name: _____

Datum: _____



Klasse: _____





Vogelsuche



Überlege und lege die Vögel an die richtige Stelle.



Lösung der Vogelsuche



Tipp-Karte Vogelsuche




Amsel



Meise



Buntspecht




Sperling



Rabe



Rotkehlchen



Taube



Schwalbe



Elster