

Hinweise für Eltern, Lehrpersonen, Studierende, Referendare und andere Interessierte

Das Material richtet sich an Schüler:innen jeder Klassenstufe. Ein Elfchen-Gedicht hat eine ganz bestimmte Struktur. Es besteht aus 5 Zeilen. In der ersten Zeile steht ein Wort, in der zweiten Zeile stehen zwei Wörter, in der dritten Zeile stehen drei Wörter, in der vierten Zeile stehen vier Wörter und in der fünften Zeile steht wieder ein Wort. Das Gedicht muss sich nicht unbedingt reimen. Auf der ersten Seite findet man zunächst eine kurze Veranschaulichung, wie ein Elfchen aufgebaut ist. Danach ist Platz, um selbst ein Elfchen zu verfassen.

Anhand des Materials lernen die Schüler:innen eine neue Kurzgedichtform kennen und können Sprache kreativ begegnen. Sie festigen dabei ihren Wortschatz zu einem bestimmten Thema.

Der Text ist in drei Schwierigkeitsstufen vorhanden.



Leicht



Mittel



Schwer

Viel Spaß beim Benutzen des Materials!

Name: _____

Datum: _____



Klasse: _____


Ein Elfchen verfassen

1



Schaue dir die Erklärung und das Beispiel an.

2



Schreibe dein eigenes Elfchen.

Nomen

Blatt

gelbe

Blätter

Beschreibe das Nomen näher.

Was passiert?

Es

wird

Herbst.

Was denkst/fühlst du?

Ich

freue

mich

schon.

Abschluss

Herbsttage

Name: _____

Datum: _____

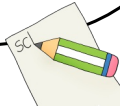
Klasse: _____



Ein Elfchen verfassen



UND
JETZT DU!



Nomen

Beschreibe das Nomen näher.

Was passiert?

Was denkst/fühlst du?

Abschluss

Name: _____

Datum: _____

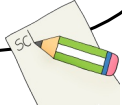
Klasse: _____



Ein Elfchen verfassen



UND
JETZT DU!



_____	_____		
_____	_____	_____	
_____	_____	_____	_____

Name: _____

Datum: _____

Klasse: _____



Ein Elfchen verfassen



UND
JETZT DU!

