

Hinweise für Eltern, Lehrpersonen, Studierende, Referendare und andere Interessierte

Das Material richtet sich an Schüler:innen ab der 1. Klassenstufe, kann aber je nach Lesefähigkeit auch früher oder später verwendet werden.

Neben dem genauen Lesen wird auch die Lesemotivation durch die ansprechenden Bilder der Aufgabe gefördert.

Das Arbeitsblatt ist in drei Schwierigkeitsstufen vorhanden.



Leicht



Mittel



Schwer

Die Lösung befindet sich auf den letzten Seiten.

Viel Spaß beim Benutzen des Materials.

Name: _____

Datum: _____

Klasse: _____




Auf dem Bauernhof



1 Schneide die Wortkarten aus.



2 Lies die Wortkarten.



3 Klebe die Wortkarten im Bild an die richtige Stelle.

Pferd	Blume	Baum
Huhn	Bäuerin	

Name: _____

Datum: _____

Klasse: _____



Name: _____

Datum: _____

Klasse: _____




Auf dem Bauernhof



1 Schneide die Wortkarten aus.



2 Lies die Wortkarten.



3 Klebe die Wortkarten im Bild an die richtige Stelle.

Pferd	Sonnenblume	Baum
Hühner	Milchkrug	Bäuerin
Scheune		

Name: _____

Datum: _____

Klasse: _____



Name: _____

Datum: _____

Klasse: _____




Auf dem Bauernhof



1 Schneide die Wortkarten aus.



2 Lies die Wortkarten.



3 Klebe die Wortkarten im Bild an die richtige Stelle.

Pferd	Sonnenblume	Apfelbaum
Hühner	Milchkrug	Bäuerin
Scheune	Zaun	Strohballen


Name: _____

Datum: _____


Klasse: _____



Auf dem Bauernhof - Lösung



Auf dem Bauernhof - Lösung



Auf dem Bauernhof - Lösung

