

Hinweise für Eltern, Lehrpersonen, Studierende, Referendare und andere Interessierte

Das Material richtet sich an Schüler:innen ab der 3. Klassenstufe, kann aber je nach Lesefähigkeit auch früher oder später verwendet werden.

Neben dem genauen sowie sinnentnehmenden Lesen wird auch die Lesemotivation durch den Rätselcharakter und die ansprechenden Bilder der Aufgabe gefördert.

Der Text ist in drei Schwierigkeitsstufen vorhanden.



Leicht



Mittel



Schwer

Die Lösung befindet sich auf der letzten Seite.

Viel Spaß beim Benutzen des Materials.

Name: _____

Datum: _____

Klasse: _____



Lesespaziergang an Ostern



1 Lies den unten stehenden Text.



2 Lies Textabschnitt 1 .



3 Suche die Bildkarte, die zu 1 passt.



4 Lies den Textabschnitt mit der Nummer, die bei der gefundenen Bildkarte steht.



5 Notiere die Buchstaben, die neben den Textabschnitten stehen.



6 Wiederhole diesen Vorgang.

Die Geschwister Jona und Leni sind auf der Suche nach den Ostereiern, die der Osterhase bei ihnen versteckt hat. Doch der Garten ist so groß, dass die Suche nach den versteckten Eiern nicht gerade einfach ist. Die Eltern von Jona und Leni haben den Osterhasen allerdings dabei beobachtet, wie er alles versteckt hat. Natürlich verraten Mama und Opa nicht alles! Aber sie geben Jona und Leni ein paar Tipps. Hilfst du ihnen bei der Ostereier-Suche?



Name: _____

Datum: _____

Klasse: _____



Lesespaziergang an Ostern



1

Mama und Papa erzählen ihnen vom Osterhasen. Sie haben ihn dabei beobachtet, wie er die Eier versteckt hat. „Damit ihr mit der Suche beginnen könnt, müsst ihr aber zuerst in den **Garten!** Im Haus ist nichts versteckt“, erklärt Mama den Kindern.

O

2

Solltest du wirklich zum Sandkasten gehen? Lies bei Nummer **3** noch einmal genau nach.

L

3

Jona und Leni schnappen sich die Körbe vom Tisch. Gespannt warten sie auf neue Hinweise. „Jetzt müsst ihr zur **Schaukel** gehen. Dort sind schon ein paar **Ostereier** versteckt“, verrät Mama und die Geschwister stürmen los.

T

4

Karlos wartet schon vor dem Baumhaus auf die Geschwister. Neben der Leiter steht ein großer Korb mit vielen bunten Ostereiern. „Juhu, wir haben alle gefunden!“, freuen sich die Geschwister und verbringen den ganzen restlichen Tag mit ihrer Familie im Garten.

N

Name: _____

Datum: _____

Klasse: _____



Lesespaziergang an Ostern



5 Oh, eine Katze. Bist du hier richtig? Lies bei Nummer 9 noch einmal genau nach.

A

6 „Na los, ab in den Garten!“, ruft Jona. Er rennt los und lässt sich auf die Wiese fallen. Der Rest der Familie folgt ihm. „Natürlich braucht ihr noch einen **Korb**, in den ihr die Eier legen könnt“, sagt Papa. Er deutet auf den **Gartentisch**. „Die **braunen Körbe** könnt ihr benutzen.“

S

7 Du bist zum Gartenteich gekommen. Aber solltest du hier überhaupt hin? Lies bei Nummer 11 noch einmal genau nach.

B

8 Bist du dir sicher, dass du diese Körbe holen solltest? Bei Nummer 6 steht etwas anderes.

P

9 Bei der Schaukel angekommen, sammeln sie aufgeregt die bunten Ostereier ein. „Wohin müssen wir als Nächstes?“, will Leni von ihren Eltern wissen. Papa zeigt auf den alten **Brunnen** im hinteren Teil des Gartens. „Am **Brunnen** wartet euer **Hund Karlos** auf euch.“

E

Name: _____

Datum: _____

Klasse: _____



Lesespaziergang an Ostern



10

Huch, das ist aber nicht der Garten! Lies bei Nummer 1 noch einmal genau nach.

1

I

11

Karlos wartet bereits auf Jona und Leni. Er steht neben dem alten Brunnen und vor ihm im Gras sind weitere Ostereier versteckt. Leni legt sie zu den anderen in den Korb. „So“, sagt Mama. „Jetzt müsst ihr zum **Baumhaus**. Dort ist dann der **große Osterkorb** versteckt!“

R



Lösungswort: _____

Name: _____

Datum: _____

Klasse: _____



Lesespaziergang an Ostern



1 Lies den unten stehenden Text.



2 Lies Textabschnitt 1 .



3 Suche die Bildkarte, die zu 1 passt.



4 Lies den Textabschnitt mit der Nummer, die bei der gefundenen Bildkarte steht.



5 Notiere die Buchstaben, die neben den Textabschnitten stehen.



6 Wiederhole diesen Vorgang.

Die Geschwister Jona und Leni sind auf der Suche nach den Ostereiern, die der Osterhase bei ihnen versteckt hat. Doch der Garten ist so groß, dass die Suche nach den versteckten Eiern nicht gerade einfach ist. Die Eltern von Jona und Leni haben den Osterhasen allerdings dabei beobachtet, wie er alles versteckt hat. Natürlich verraten Mama und Opa nicht alles! Aber sie geben Jona und Leni ein paar Tipps. Hilfst du ihnen bei der Ostereier-Suche?



Name: _____

Datum: _____

Klasse: _____



Lesespaziergang an Ostern



1 Mama und Papa erzählen ihnen vom Osterhasen. Sie haben ihn dabei beobachtet, wie er die Eier versteckt hat. „Damit ihr mit der Suche beginnen könnt, müsst ihr aber zuerst in den Garten! Im Haus ist nichts versteckt“, erklärt Mama den Kindern.

O

2 Solltest du wirklich zum Sandkasten gehen? Lies bei Nummer 3 noch einmal genau nach.

L

3 Jona und Leni schnappen sich die Körbe vom Tisch. Gespannt warten sie auf neue Hinweise. „Jetzt müsst ihr zur Schaukel gehen. Dort sind schon ein paar Ostereier versteckt“, verrät Mama und die Geschwister stürmen los.

T

4 Karlos wartet schon vor dem Baumhaus auf die Geschwister. Neben der Leiter steht ein großer Korb mit vielen bunten Ostereiern. „Juhu, wir haben alle gefunden!“, freuen sich die Geschwister und verbringen den ganzen restlichen Tag mit ihrer Familie im Garten.

N

Name: _____

Datum: _____

Klasse: _____



Lesespaziergang an Ostern



5 Oh, eine Katze. Bist du hier richtig? Lies bei Nummer 9 noch einmal genau nach.

A

6 „Na los, ab in den Garten!“, ruft Jona. Er rennt los und lässt sich auf die Wiese fallen. Der Rest der Familie folgt ihm. „Natürlich braucht ihr noch einen Korb, in den ihr die Eier legen könnt“, sagt Papa. Er deutet auf den Gartentisch. „Die braunen Körbe könnt ihr benutzen.“

S

7 Du bist zum Gartenteich gekommen. Aber solltest du hier überhaupt hin? Lies bei Nummer 11 noch einmal genau nach.

B

8 Bist du dir sicher, dass du diese Körbe holen solltest? Bei Nummer 6 steht etwas anderes.

P

9 Bei der Schaukel angekommen, sammeln sie aufgeregt die bunten Ostereier ein. „Wohin müssen wir als Nächstes?“, will Leni von ihren Eltern wissen. Papa zeigt auf den alten Brunnen im hinteren Teil des Gartens. „Am Brunnen wartet euer Hund Karlos auf euch.“

E

Name: _____

Datum: _____

Klasse: _____



Lesespaziergang an Ostern



10

Huch, das ist aber nicht der Garten! Lies bei Nummer 1 noch einmal genau nach.

1

I

11

Karlos wartet bereits auf Jona und Leni. Er steht neben dem alten Brunnen und vor ihm im Gras sind weitere Ostereier versteckt. Leni legt sie zu den anderen in den Korb. „So“, sagt Mama. „Jetzt müsst ihr zum Baumhaus. Dort ist dann der große Osterkorb versteckt!“

R



Lösungswort: _____

Name: _____

Datum: _____

Klasse: _____



Lesespaziergang an Ostern



1 Lies den unten stehenden Text.



2 Lies Textabschnitt (1) .



3 Suche die Bildkarte, die zu (1) passt.



4 Lies den Textabschnitt mit der Nummer, die bei der gefundenen Bildkarte steht.



5 Notiere die Buchstaben, die neben den Textabschnitten stehen.



6 Wiederhole diesen Vorgang.

Die Geschwister Jona und Leni sind auf der Suche nach den Ostereiern, die der Osterhase bei ihnen versteckt hat. Doch der Garten ist so groß, dass die Suche nach den versteckten Eiern nicht gerade einfach ist. Die Eltern von Jona und Leni haben den Osterhasen allerdings dabei beobachtet, wie er alles versteckt hat. Natürlich verraten Mama und Opa nicht alles! Aber sie geben Jona und Leni ein paar Tipps. Hilfst du ihnen bei der Ostereier-Suche?



Name: _____

Datum: _____

Klasse: _____



Lesespaziergang an Ostern



1

Mama und Papa erzählen ihnen vom Osterhasen. Sie haben ihn dabei beobachtet, wie er die Eier am frühen Morgen versteckt hat. „Damit ihr mit der Suche beginnen könnt, müsst ihr aber zuerst in den Garten! Im Haus ist natürlich nichts versteckt“, erklärt Mama den Kindern.

O

2

Solltest du wirklich zum Sandkasten gehen? Lies bei Nummer **3** noch einmal genau nach.

L

3

Jona und Leni schnappen sich die Körbe vom Tisch neben den blühenden Bäumen. Gespannt warten sie auf neue Hinweise. „Jetzt müsst ihr zur Schaukel gehen. Dort sind schon ein paar Ostereier versteckt“, verrät Mama und die Geschwister stürmen los. „Aber achtet auf die Fliegenpilze im Gras! Die sind giftig!“, ruft Papa ihnen noch hinterher.

T

4

Karlos erwartet die Geschwister an ihrem braunen Baumhaus. Neben der Leiter und vor einem großen Busch steht der große Korb mit den bunten Ostereiern. „Juhu, wir haben alle gefunden!“, freuen sich die Geschwister. Nach dieser spannenden Ostereier-Suche wollen sie den ganzen Tag mit ihrer Familie im Garten verbringen.

N

Name: _____

Datum: _____

Klasse: _____



Lesespaziergang an Ostern



5

Oh, eine Katze. Bist du hier richtig? Lies bei Nummer **9** noch einmal genau nach.

A

6

„Na los, ab in den Garten!“, ruft Jona. Er rennt los und lässt sich auf die grüne Wiese fallen. Auch der Rest der Familie verlässt das Haus und folgt ihm. „Natürlich braucht ihr noch einen Korb, in den ihr die ganzen Eier legen könnt, die ihr einsammelt“, sagt Papa. Er deutet auf den Gartentisch. „Die braunen Körbe könnt ihr benutzen. Da passen alle Eier hinein.“

S

7

Du bist zum Gartenteich gekommen. Aber solltest du hier überhaupt hin? Lies bei Nummer **11** noch einmal genau nach.

B

8

Bist du dir sicher, dass du diese Körbe holen solltest? Bei Nummer **6** steht etwas anderes.

P

9

Bei der Schaukel angekommen, sammeln sie aufgeregt die bunten Ostereier ein. „Wohin müssen wir als Nächstes?“, will Leni von ihren Eltern wissen. Papa zeigt auf den alten Brunnen im hinteren Teil des Gartens. Er befindet sich neben zwei großen Bäumen und einem Zaun. „Am Brunnen wartet euer Hund Karlos auf euch.“

E

Name: _____

Datum: _____

Klasse: _____



Lesespaziergang an Ostern



10

Huch, das ist aber nicht der Garten! Lies bei Nummer 1 noch einmal genau nach.

1

I

11

Karlos wartet vor dem großen Apfelbaum bereits auf Jona und Leni. Er steht neben dem alten Brunnen und vor ihm im Gras sind weitere Ostereier versteckt. Leni legt sie zu den anderen in den Korb. „So“, sagt Mama. „Jetzt müsst ihr ans andere Ende des Gartens zum Baumhaus. Dort ist dann der große Osterkorb versteckt!“

R



Lösungswort: _____

10




6




3




8



9



2



11



5



4



7



Lesespaziergang an Ostern

Textabschnitt	Lösungsbuchstabe
1	O
6	S
3	T
9	E
11	R
4	N



Lösungswort:

O S T E R N