

Hinweise für Eltern, Lehrpersonen, Studierende, Referendare und andere Interessierte

Das Material richtet sich an Schüler:innen ab der 2. Klassenstufe, kann aber je nach Lesefähigkeit auch früher oder später verwendet werden.

Mit dieser Aufgabe wird das genaue Lesen gefördert.

Das Arbeitsblatt ist in drei Schwierigkeitsstufen vorhanden.



Leicht



Mittel



Schwer

Die Lösung befindet sich auf den letzten Seiten.

Viel Spaß beim Benutzen des Materials.

Name: _____

Datum: _____

Klasse: _____



Vorsicht, Buchstabendreher!



1 Lies die Wörter.



2 Markiere die zwei Buchstaben, die vertauscht wurden.



Hudn




Blmue



Tmoate




Schuel



Meolne



Uato



Elefnat

Name: _____

Datum: _____

Klasse: _____



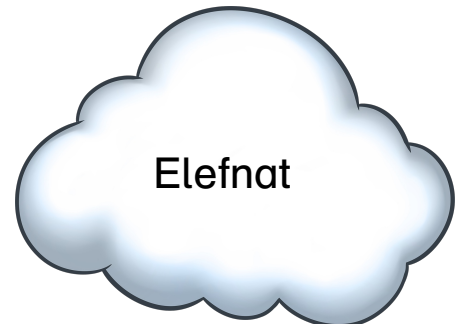
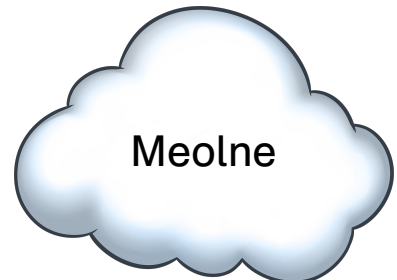

Vorsicht, Buchstabendreher!



1 Lies die Wörter.



2 Markiere die zwei Buchstaben, die vertauscht wurden.



Name: _____

Datum: _____

Klasse: _____



Vorsicht, Buchstabendreher!



1 Lies die Wörter.



2 Markiere die zwei Buchstaben, die vertauscht wurden.

Kazte

Blmue

Ritteburg

Autobanh

Bauenrhof

Ferein

Shculbus

Raktee

Rukcsack

Alterne

Vorsicht, Buchstabendreher! – Lösung



Hu**dn**




Bl**ue**



T**mo**ate




Sch**ue**l



Me**ol**ne



U**at**o



Elef**nat**

Vorsicht, Buchstabendreher! – Lösung



Hudn

Blmue

Tmoate

Schuel

Meolne

Uato

Buhc

Raktee

Elefnat

Alterne

Vorsicht, Buchstabendreher! – Lösung ★★ ★

Kazte

Blmue

Rittebrurg

Autobanh

Bauenrhof

Ferein

Shculbus

Raktee

Rukcsack

Alterne