

## Hinweise für Eltern, Lehrpersonen, Studierende, Referendare und andere Interessierte

Das Material richtet sich an Schüler:innen ab der 1. Klassenstufe, kann aber je nach Lesefähigkeit auch früher oder später verwendet werden.

Neben dem genauen Lesen wird auch die Lesemotivation durch die ansprechenden Bilder der Aufgabe gefördert.

Das Arbeitsblatt ist in drei Schwierigkeitsstufen vorhanden.



Leicht



Mittel



Schwer

Die Lösung befindet sich auf der letzten Seite.

Viel Spaß beim Benutzen des Materials.

Name: \_\_\_\_\_

Datum: \_\_\_\_\_

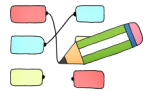
Klasse: \_\_\_\_\_



## Beim Osterhasen



1 Lies die Wörter.



2 Verbinde die Wörter mit dem richtigen Bild.

der Hase

der Teich

der Baum



die Ente

der Zaun

das Beet

Name: \_\_\_\_\_

Datum: \_\_\_\_\_


Klasse: \_\_\_\_\_



## Beim Osterhasen



1 Lies die Wörter.



2 Verbinde die Wörter mit dem richtigen Bild.

der Osterhase

der Teich

das Vogelhaus

der Baum



die Ente

der Zaun

der Steg

das Beet

Name: \_\_\_\_\_

Datum: \_\_\_\_\_


Klasse: \_\_\_\_\_



## Beim Osterhasen



① Lies die Wörter.



② Verbinde die Wörter mit dem richtigen Bild.

der Osterhase

der Zaun

der Teich

das Vogelhaus

der Baum



die Ente

der Baumstumpf

der Steg

die Gießkanne

das Beet

# Beim Osterhasen - Lösung



der Hase

der Teich

der Baum



die Ente

der Zaun

das Beet

# Beim Osterhasen - Lösung




der Osterhase

der Teich

das Vogelhaus

der Baum



die Ente

der Zaun

der Steg

das Beet

# Beim Osterhasen - Lösung



der Osterhase

der Zaun

der Teich

das Vogelhaus

der Baum

die Ente

der Baumstumpf

der Steg

die Gießkanne

das Beet