

Hinweise für Eltern, Lehrpersonen, Studierende, Referendare und andere Interessierte

Das Material richtet sich an Schüler:innen ab der 1. Klassenstufe.

Neben dem genauen Lesen wird auch die Leseflüssigkeit gefördert. Die Schüler:innen können die Sätze alleine und mit einem Partner zusammen lesen. Die Arbeitsanweisungen können von einem Erwachsenen vorgelesen werden.

Das Arbeitsblatt ist in drei Schwierigkeitsstufen vorhanden.



Leicht



Mittel



Schwer

Viel Spaß beim Benutzen des Materials.

Name: _____

Datum: _____

Klasse: _____



Frühlings-Satztreppen



Lies die Sätze **zuerst** **alleine**.



Lies die Sätze **einem Partner** vor.




Lass dir die Satz**treppen** von **einem Partner** **vorlesen** und **gehe** den Text mit dem **Finger** mit.



Lena

Lena pflanzt.

Lena pflanzt **Blumen**.



Tim

Tim hört.

Tim hört **Vögel**.



Opa

Opa beobachtet.

Opa beobachtet **einen Käfer**.

Name: _____

Datum: _____

Klasse: _____



Frühlings-Satztreppen



Mama

Mama trägt.


Mama trägt ein T-Shirt.



Jonas

Jonas picknickt.

Jonas picknickt mit Oma.



Lukas

Lukas spürt.

Lukas spürt die Sonne.

Name: _____

Datum: _____

Klasse: _____



Frühlings-Satztreppen



Lies die Sätze zuerst alleine.



Lies die Sätze einem Partner vor.




Lass dir die Satztreppen von einem Partner vorlesen und gehe den Text mit dem Finger mit.



Lena

Lena pflanzt.

Lena pflanzt bunte Blumen.



Tim

Tim hört.

Tim hört viele Vögel.



Opa

Opa beobachtet.

Opa beobachtet einen großen Käfer.

Name: _____

Datum: _____

Klasse: _____



Frühlings-Satztreppen



Mama

Mama trägt.

Mama trägt ein gelbes T-Shirt.




Jonas

Jonas picknickt.

Jonas picknickt mit Oma.

Jonas picknickt mit Oma im Park.



Lukas

Lukas spürt.

Lukas spürt die Sonne.

Lukas spürt die Sonne in seinem Gesicht.

Name: _____

Datum: _____

Klasse: _____



Frühlings-Satztreppen



Lies die Sätze zuerst alleine.



Lies die Sätze einem Partner vor.



Lass dir die Satztreppen von einem Partner vorlesen und gehe den Text mit dem Finger mit.




Lena

Lena pflanzt.

Lena pflanzt bunte Blumen.

Lena pflanzt bunte Blumen in das Beet.



Tim

Tim hört.

Tim hört viele Vögel.

Tim hört viele Vögel im Garten zwitschern.



Opa

Opa beobachtet.

Opa beobachtet einen großen roten Käfer.

Name: _____

Datum: _____

Klasse: _____



Frühlings-Satztreppen



Mama

Mama trägt.

Mama trägt ein gelbes T-Shirt.

Mama trägt ein gelbes T-Shirt mit roten Aufdruck.




Jonas

Jonas picknickt.

Jonas picknickt mit Oma.

Jonas picknickt mit Oma im Park.

Jonas picknickt mit Oma im Park bei Sonnenschein.



Lukas

Lukas spürt.

Lukas spürt die Sonne.

Lukas spürt die warme Sonne in seinem Gesicht.