

Hinweise für Eltern, Lehrpersonen, Studierende, Referendare und andere Interessierte

Das Material richtet sich an Schüler:innen ab der 2. Klassenstufe, kann aber je nach Lesefähigkeit auch früher oder später verwendet werden.

Neben dem genauen Lesen wird auch das sinnentnehmende Lesen gefördert.

Das Arbeitsblatt ist in drei Schwierigkeitsstufen vorhanden.



Leicht



Mittel



Schwer

Die Lösungen befinden sich auf den letzten Seiten.

Viel Spaß beim Benutzen des Materials.

Name: _____

Datum: _____

Klasse: _____



Auf in den Urlaub!



1 Lies den Text.



2 **Kreuze** die **Sachen** an, die **Lina** mit in den Urlaub nimmt.

- 1 **Lina** fährt mit ihrer **Familie** in den **Urlaub**. Sie freut sich sehr
2 auf die **Reise**. **Heute** packt sie ihren **Koffer**. **Zuerst** legt sie
3 ihren **Badeanzug** hinein. **Damit** kann sie im **Wasser**
4 **schwimmen**. Dann packt sie ihr **gelbes Kleid** ein. Das möchte
5 sie im **Urlaub** **tragen**. **Danach** legt sie ihren **grünen Hut** in den
6 **Koffer**. Der **Hut** schützt sie vor der **Sonne**. Auch ihre **grünen**
7 **Flipflops** dürfen nicht **fehlen**. Mit den **Flipflops** möchte **Lina** an
8 den **Strand** **gehen**. Nun packt sie ihre **grüne Sonnenbrille** in
9 den **Koffer** ein. So sind ihre **Augen** vor der **Sonne** **geschützt**.
10 Zum **Schluss** legt **Lina** ihren **bunten Ball** in den **Koffer**. Mit dem
11 **Ball** möchte sie im **Wasser** **spielen**. Jetzt ist **alles** **eingepackt**.
12 **Lina** schließt ihren **Koffer**. Sie ist **bereit** für die **Reise** und freut
13 sich auf den **Urlaub** mit ihrer **Familie**.



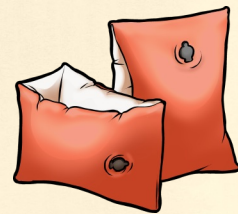


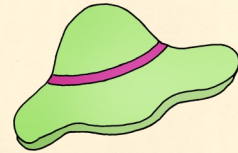




Name: _____

Datum: _____

Klasse: _____



Auf in den Urlaub!



Name: _____

Datum: _____

Klasse: _____



Auf in den Urlaub!



1 Lies den Text.



2 Kreuze die Sachen an, die Lina mit in den Urlaub nimmt.

1 Endlich sind Ferien! Lina fährt mit ihrer Familie ans Meer. Sie
2 freut sich schon sehr auf den Urlaub. Heute packt sie ihren
3 Koffer. Zuerst legt sie ihren Bikini in den Koffer hinein. Damit
4 kann sie im Meer schwimmen. Danach packt sie ihre Flipflops
5 ein. Mit ihnen möchte sie am Strand spazieren gehen. Als
6 Nächstes legt Lina ihre Kappe in den Koffer. Die Kappe
7 schützt sie vor der Sonne. Auch die Sonnencreme darf nicht
8 fehlen. So bleibt ihre Haut geschützt. Nun packt Lina ihre
9 Taucherbrille ein. Damit möchte sie bunte Fische unter
10 Wasser entdecken. Danach legt sie eine Bluse und eine kurze
11 Hose in den Koffer. Diese Kleidung möchte sie bei warmem
12 Wetter tragen. Zum Schluss packt Lina ihr gelbes Kleid statt
13 des rosanen Kleides ein. Das Kleid möchte sie beim
14 Abendessen mit ihrer Familie anziehen. Jetzt ist alles
15 eingepackt. Lina schließt ihren Koffer. Fröhlich lächelt sie und
16 denkt an das Meer. Auf in den Urlaub!

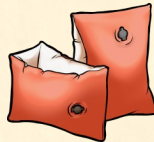
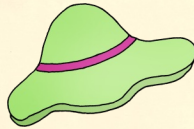
Name: _____

Datum: _____

Klasse: _____



Auf in den Urlaub!



Name: _____

Datum: _____

Klasse: _____



Auf in den Urlaub!



1 Lies den Text.



2 Kreuze die Sachen an, die Lina mit in den Urlaub nimmt.

- 1 Endlich sind Ferien! Lina fährt mit ihrer Familie in den Urlaub.
- 2 Heute packt sie ihren Koffer. Zuerst legt sie ihren rosanen
- 3 Bikini hinein. Damit kann sie im Meer schwimmen. Danach
- 4 packt sie ihre Taucherbrille ein. Mit ihr möchte sie Fische
- 5 unter Wasser beobachten. Nun legt Lina ihre grüne
- 6 Sonnenbrille und ihren roten Hut in den Koffer. So sind ihre
- 7 Augen und ihr Gesicht vor der Sonne geschützt. Danach packt
- 8 sie ihren hellblauen Rock ein. Jetzt steht Lina vor einer
- 9 schweren Entscheidung. Sie möchte ihr gelbes Kleid und ihr
- 10 rosanes Kleid mitnehmen. Doch in ihrem Koffer ist nicht so
- 11 viel Platz. Deshalb überlegt sie lange. Am Ende entscheidet
- 12 sie sich für das rosane Kleid. Das gelbe Kleid bleibt zu Hause.
- 13 Anschließend nimmt Lina ihr Elefantenkuscheltier mit. Mit
- 14 dem Kuscheltier schläft sie auch im Urlaub gern. Danach
- 15 packt sie ihre lilanen Flipflops ein. Die Schwimmflügel nimmt
- 16 Lina nicht mit. Sie kann schon gut schwimmen und braucht sie
- 17 nicht mehr. Jetzt ist alles eingepackt. Lina schließt ihren
- 18 Koffer. Fröhlich lächelt sie und denkt an das Meer. Auf in den
- 19 Urlaub!

Name: _____

Datum: _____

Klasse: _____


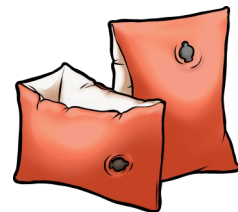

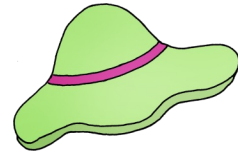
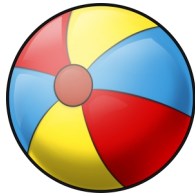


Auf in den Urlaub!




<input type="checkbox"/>		<input type="checkbox"/>		<input type="checkbox"/>		<input type="checkbox"/>	
<input type="checkbox"/>		<input type="checkbox"/>		<input type="checkbox"/>		<input type="checkbox"/>	
<input type="checkbox"/>		<input type="checkbox"/>		<input type="checkbox"/>		<input type="checkbox"/>	
<input type="checkbox"/>		<input type="checkbox"/>		<input type="checkbox"/>		<input type="checkbox"/>	
<input type="checkbox"/>		<input type="checkbox"/>		<input type="checkbox"/>		<input type="checkbox"/>	
<input type="checkbox"/>		<input type="checkbox"/>		<input type="checkbox"/>		<input type="checkbox"/>	

Auf in den Urlaub! - Lösung



Auf in den Urlaub! – Lösung



Auf in den Urlaub! – Lösung

