Hinweise für Eltern, Lehrpersonen, Studierende, Referendare und andere Interessierte

Das Material richtet sich an Schüler:innen ab der 2. Klassenstufe, kann aber je nach Lesefähigkeit auch früher oder später verwendet werden.

Neben dem genauen Lesen wird auch die Lesemotivation durch den spielerischen Charakter der Aufgabe gefördert.

Das Spiel ist in zwei Schwierigkeitsstufen vorhanden.

 Leicht (mit Silbenschrift)

 Mittel

Viel Spaß beim Benutzen des Materials.

Erstellt mit dem Worksheet Crafter – www.worksheetcrafter.com.

Ich sehe was, was du nicht siehst!

Spielregeln für ein Kind



1. Schneide alle Karten aus und mische sie durch.

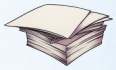

2. Lege die Karten verdeckt auf einen Stapel.



3. Drehe die oberste Karte um und lies das Wort unter dem Bild vor.



4. Suche das Bild und markiere es mit einem Kreuz.



5. Wiederhole den Vorgang, bis du alle Karten vorgelesen hast.

Spielregeln für zwei Kinder



- Teilt euch die Schritte 1 und 2 untereinander auf.
- Wechselt euch mit dem Umdrehen und Vorlesen ab.
- Jedes Kind versucht auf seinem eigenen Blatt das Bild am schnellsten zu finden. Das schnellere Kind erhält die Karte. Das Kind mit den meisten Karten am Ende gewinnt.

Erstellt mit dem Worksheet Crafter – www.worksheetcrafter.com.

Name: _____	Datum: _____	Klasse: _____

Ich sehe was, was du nicht siehst!



Erstellt mit dem Worksheet Crafter – www.worksheetcrafter.com.

Ich sehe

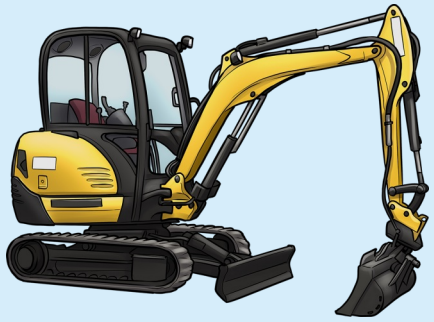

den Bagger.

Ich sehe



die Sonne.

Ich sehe



das Boot.

Ich sehe



das Auto.

Ich sehe



das Feuerwehrauto.

Ich sehe



die Bäume.

Erstellt mit dem Worksheet Crafter – www.worksheetcrafter.com.

Ich sehe



die Badewanne.

Ich sehe



die Waschmaschine.

Ich sehe



den Fisch.

Ich sehe



das Zelt.

Ich sehe



die Seilbahn.

Ich sehe



den Hirsch.

Erstellt mit dem Worksheet Crafter – www.worksheetcrafter.com.

Ich sehe



den Berg.

Ich sehe



den See.

Ich sehe



den Brand.

Ich sehe



den Brunnen.

Ich sehe



die Wäscheleine.

Ich sehe



den Hund.

Erstellt mit dem Worksheet Crafter – www.worksheetcrafter.com.

Ich sehe



den Steg.

Ich sehe



den Kühlschrank.

Ich sehe



die Wolken.

Ich sehe



den Biber.

Ich sehe



den Wasserfall.

Ich sehe



die Ente.

Erstellt mit dem Worksheet Crafter – www.worksheetcrafter.com.

Ich sehe

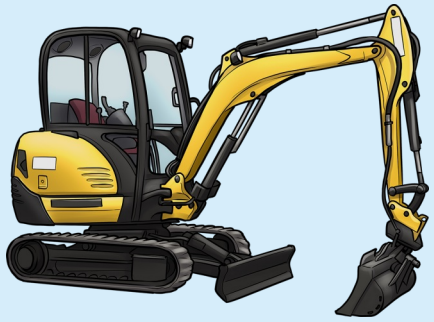

den Bagger.

Ich sehe



die Sonne.

Ich sehe



das Boot.

Ich sehe



das Auto.

Ich sehe



das Feuerwehrauto.

Ich sehe



die Bäume.

Erstellt mit dem Worksheet Crafter – www.worksheetcrafter.com.

Ich sehe



die Badewanne.

Ich sehe



die Waschmaschine.

Ich sehe



den Fisch.

Ich sehe



das Zelt.

Ich sehe



die Seilbahn.

Ich sehe



den Hirsch.

Erstellt mit dem Worksheet Crafter – www.worksheetcrafter.com.

Ich sehe



den Berg.

Ich sehe



den See.

Ich sehe



den Brand.

Ich sehe



den Brunnen.

Ich sehe



die Wäscheleine.

Ich sehe



den Hund.

Erstellt mit dem Worksheet Crafter – www.worksheetcrafter.com.

Ich sehe



den Steg.

Ich sehe



den Kühlschrank.

Ich sehe



die Wolken.

Ich sehe



den Biber.

Ich sehe



den Wasserfall.

Ich sehe



die Ente.

Erstellt mit dem Worksheet Crafter – www.worksheetcrafter.com.